

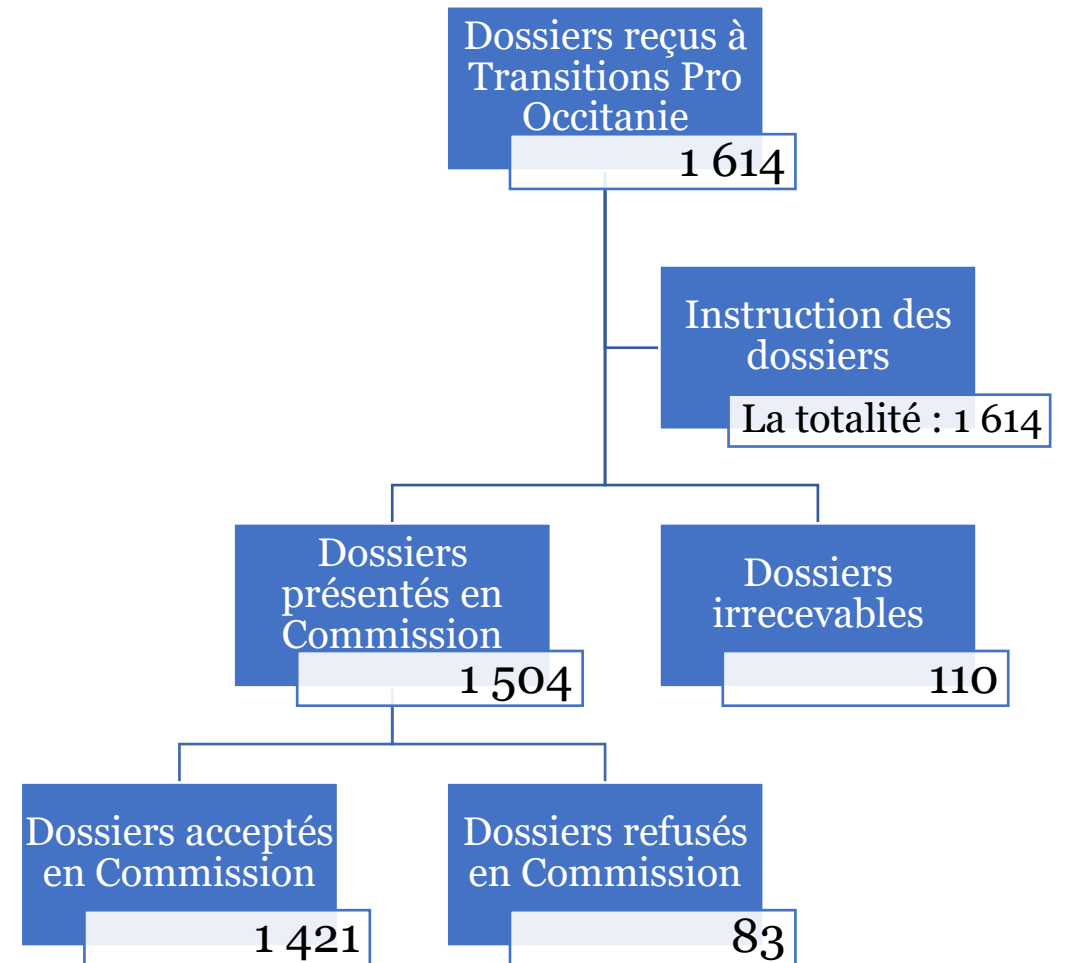
Étude du dispositif PRP

- De janvier à décembre 2021 -

Mars 2022

Bilan du dispositif PRP

- ❖ **1 614 dossiers** ont été reçus à Transitions Pro Occitanie, la totalité ont été instruits, soit 691 de plus que l'an passé
- ❖ **1 504 dossiers ont été présentés** à la commission paritaire d'instruction
- ❖ **Pour 94 % d'entre eux**, la commission a attesté du caractère réel et sérieux de leur dossier
- ❖ **110 dossiers ont été jugés irrecevables**, soit près de 7 % des dossiers (3 points de moins qu'en 2020)



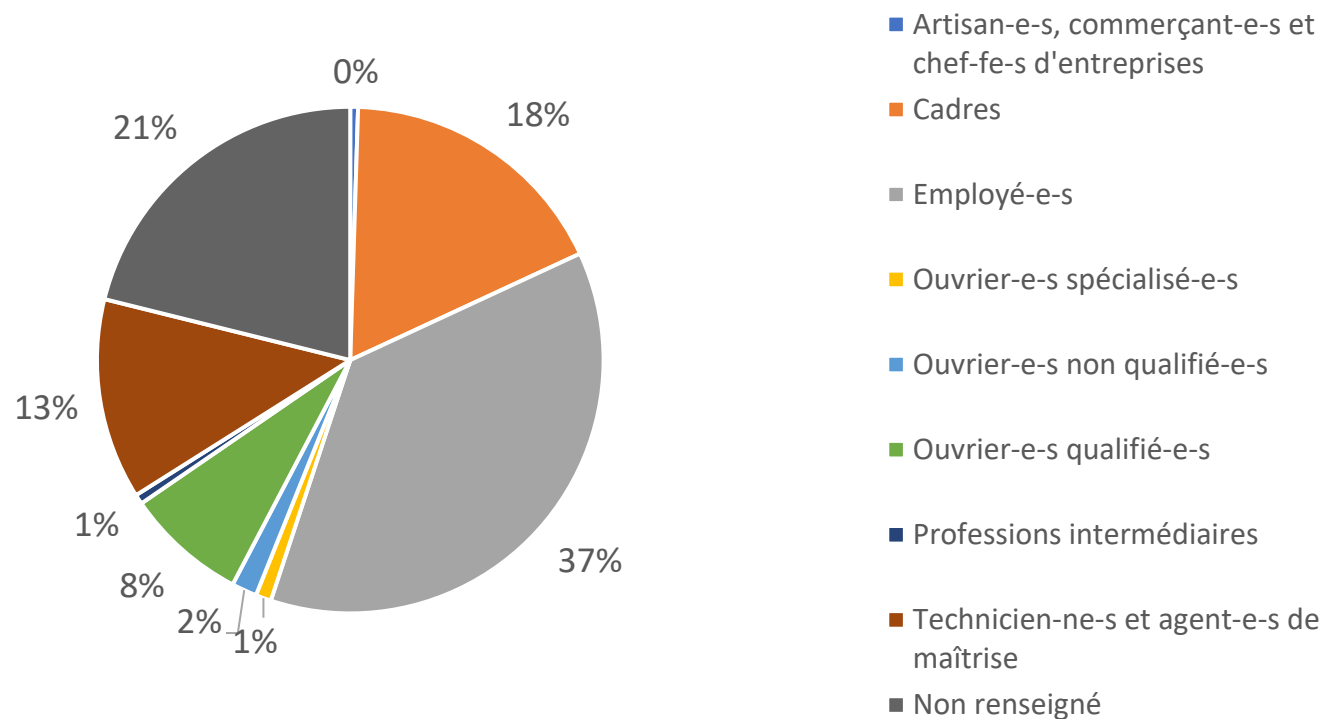
Le profil des salarié·e·s dépositaires d'un dossier PRP

❖ **50 % des salarié·e·s sont des femmes, 50 % des hommes**

❖ **La moitié ont moins de 37 ans**

❖ **37 % sont des employé·e·s**

Catégorie socio-professionnelle des salarié·e·s





Enquête auprès des bénéficiaires du dispositif PRP

Sommaire

- 1) Méthodologie
- 2) Mobilisation du dispositif PTP
- 3) La validation des dossiers dans le temps
- 4) Secteur des bénéficiaires avant le PRP
- 5) Inscription à Pôle emploi et projet des bénéficiaires
- 6) Les demandes de formation
 - Secteur d'activité de la formation
 - Durée de la formation
 - Les demandes de financement
 - Le projet des salarié·e·s
- 7) La formation en vue d'une création/reprise d'entreprise
 - Durée de formation
 - Demandes de financement pour création/reprise d'entreprise
 - Le projet des salarié·e·s
- 8) Les demandes de création/reprise d'entreprise
 - Le projet des bénéficiaires
 - Secteurs d'activité des salarié·e·s

Méthodologie

Une étude quantitative qui appréhende le parcours des bénéficiaires du dispositif PRP pour l'année 2021.

Champ de l'étude : les salarié·e·s dont le projet a été attesté réel et sérieux par la commission paritaire d'instruction, entre le 01 janvier 2021 et le 31 décembre 2021.

Une enquête mail du 06/01/2022 au 31/01/2022, 1 envoi et 3 relances mail après des non-répondants.

Au total, 4 070 questionnaires ont été envoyés, **aux 1 410 bénéficiaires interrogé-e-s.**

758 personnes ont répondu, **soit un taux de participation de 54 %.**

Taux de retour par Transitions Pro

	VOLUME GLOBAL DE RÉPONDANTS*	POPULATION TOTALE PAR TRANSITIONS PRO	TAUX DE RÉPONSES
AUVERGNE-RHONE-ALPES	1 284	3 013	42,6%
BOURGOGNE-FRANCHE-COMTE	404	800	50,5%
BRETAGNE	420	778	54,0%
CENTRE	342	649	52,7%
CORSE	21	48	43,8%
GUADELOUPE	18	32	56,3%
GRAND EST	199	328	60,7%
GUYANE	11	21	52,4%
HAUTS DE FRANCE	552	1 138	48,5%
ILE-DE-FRANCE	915	1 804	50,7%
MARTINIQUE	24	40	60,0%
NOUVELLE AQUITAINE	946	1 735	54,5%
NORMANDIE	398	781	51,0%
PROVENCE-ALPES-COTE-D'AZUR	536	1 247	43,0%
PAYS DE LA LOIRE	574	1 130	50,8%
REUNION	70	121	57,9%
TOTAL	6 714	13 665	49,1%

Source : Rapport de suivi de cohortes des bénéficiaires du dispositif démissionnaire, enquête nationale

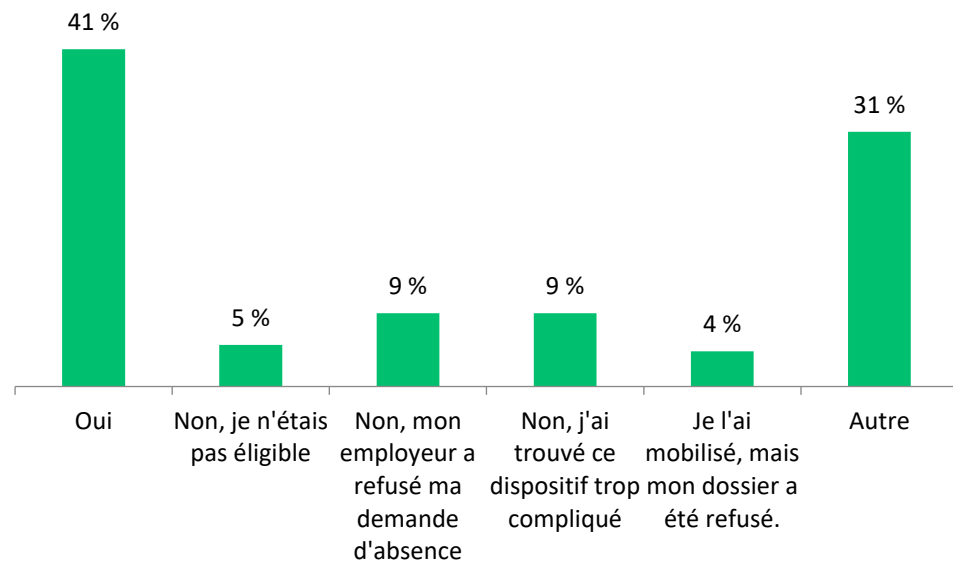
Mobilisation du dispositif PTP

En Occitanie, 267 personnes, soit **35 % ont envisagé de mobiliser le dispositif "Projet de Transition Professionnelle"** avant de mobiliser le dispositif PRP. (Réponses effectives : 758)

Parmi elles, **41 % ont utilisé ce dispositif PTP.** (Réponses effectives : 256)

Plus des 3/4 des bénéficiaires n'ayant pas envisagé de mobiliser le PTP évoque le manque d'information de l'existence de ce dispositif. (Réponses effectives : 485)

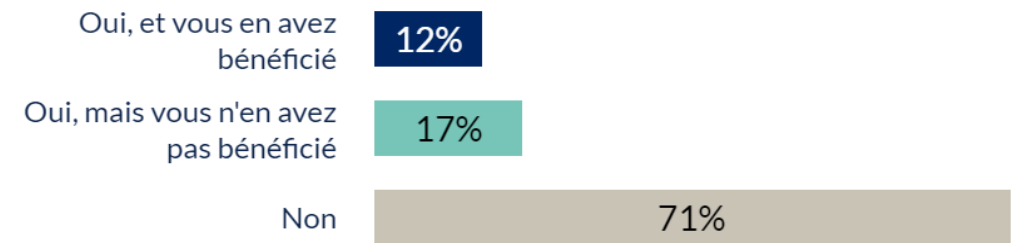
Avez vous utilisé ce dispositif "PTP" ?



Au niveau national

Avant de mobiliser le dispositif démissionnaire, aviez-vous envisagé de mobiliser le dispositif Projet de Transition Professionnelle ?

Réponses effectives : 2 526



Secteur des bénéficiaires avant le PRP

20 % des bénéficiaires travaillaient dans le secteur de la santé humaine et de l'action sociale, avant de réaliser un PRP ; et **14 % dans le secteur du commerce**.

Dans quel secteur d'activité étiez vous employé(e) avant ce projet ? (Réponses effectives : 633)

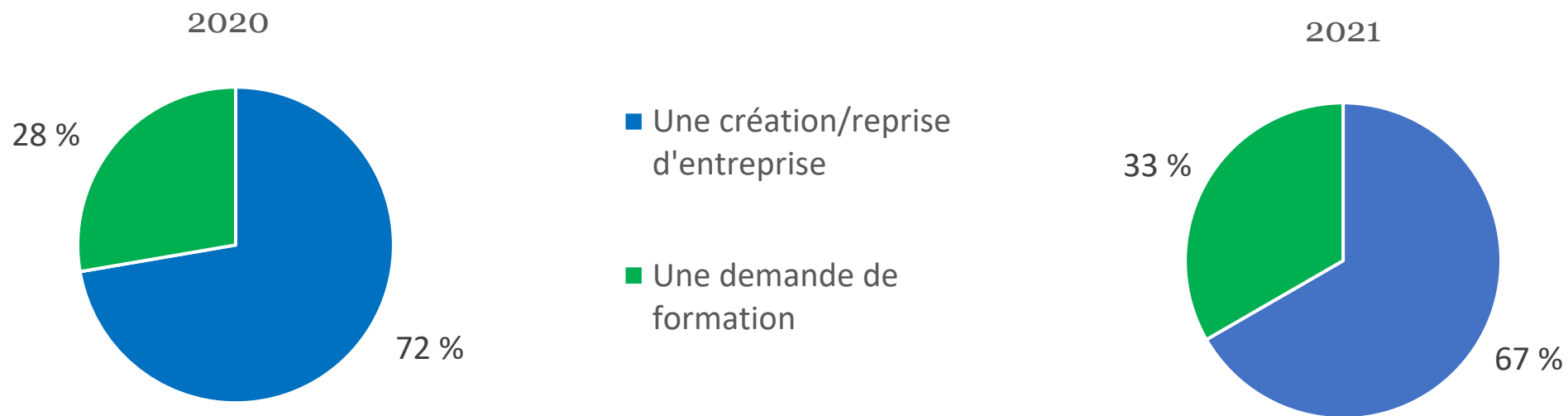
Santé humaine et action sociale	20%
Commerce, réparation d'automobiles et de motocycles	14%
Activités spécialisées, scientifiques et techniques	10%
Construction	10%
Autres activités de services	8%
Activités financières et d'assurance	7%
Industrie manufacturière	7%
Hébergement et restauration	3%
Agriculture, sylviculture et pêche	3%
Activités de services administratifs et de soutien	3%
Information et communication	3%
Transports et entreposage	3%
Production et distribution d'électricité, de gaz, de vapeur et d'air conditionné	2%
Activités immobilières	2%
Arts, spectacles et activités récréatives	1%
Enseignement	1%
Autre (veuillez préciser)	1%
Production et distribution d'eau, assainissement, gestion des déchets et dépollution	1%
Industries extractives	1%
Administration publique	0%
Activités des ménages en tant qu'employeur	0%
<i>Total</i>	<i>100%</i>

Inscription à Pôle emploi et projet des bénéficiaires

Comme l'année précédente, **près de 8 salarié·e·s sur 10 se sont inscrits à Pôle emploi** après la validation du caractère réel et sérieux de leur projet par la commission paritaire d'instruction. (Réponses effectives : 633)

Parmi ces salarié·e·s :

- ❖ 67 % des personnes avaient un projet de création ou reprise d'entreprise
- ❖ 33 % un projet de formation, soit 5 points de plus que l'année passée (Réponses effectives : 621)

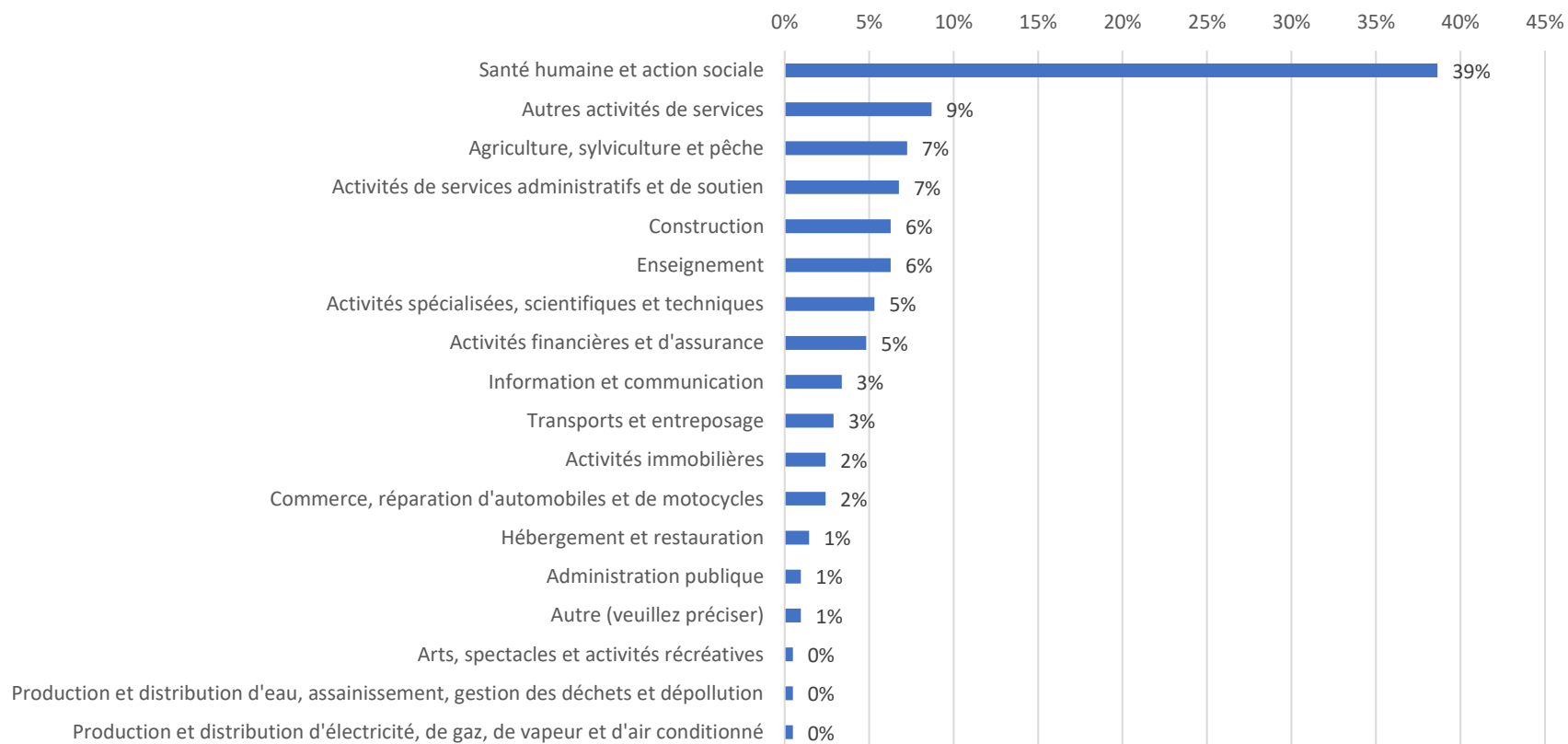


Les demandes de formation

Secteur d'activité de la formation

Près de 4 personnes interrogées sur 10 ont réalisé ou souhaitent réaliser une formation dans **le secteur de la santé et de l'action sociale**. (Réponses effectives : 207)

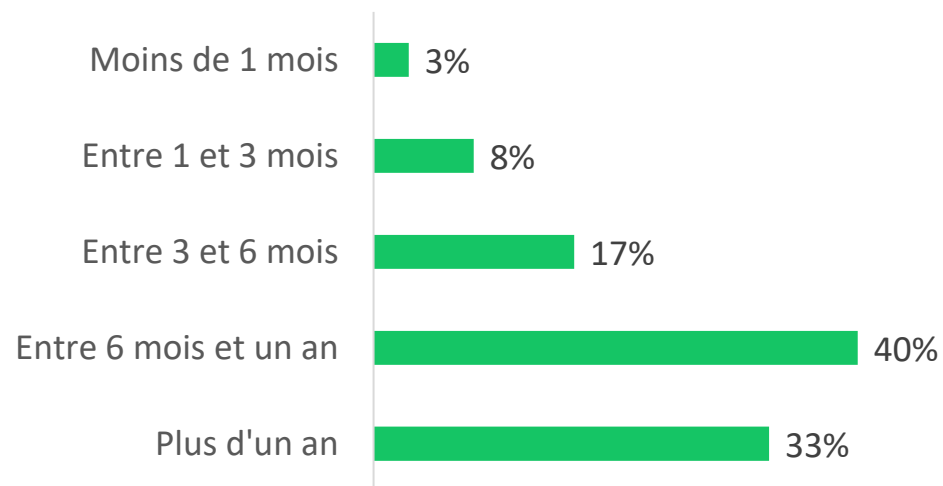
Dans quel secteur d'activité s'inscrit votre projet de formation ?



Durée de la formation

En Occitanie, la majorité des formations ont une **durée de plus de 6 mois** (73 %), contre 68 % au niveau national.

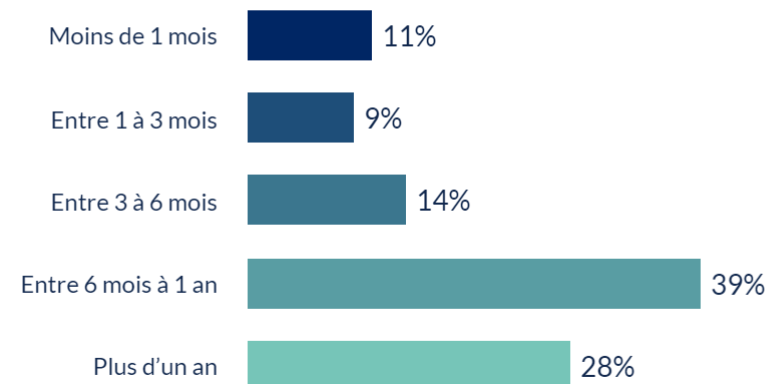
Quelle est la durée de cette formation ?
(Réponses effectives : 206)



Au niveau national

Quelle est la durée de cette formation ?

Réponses effectives : 2 098

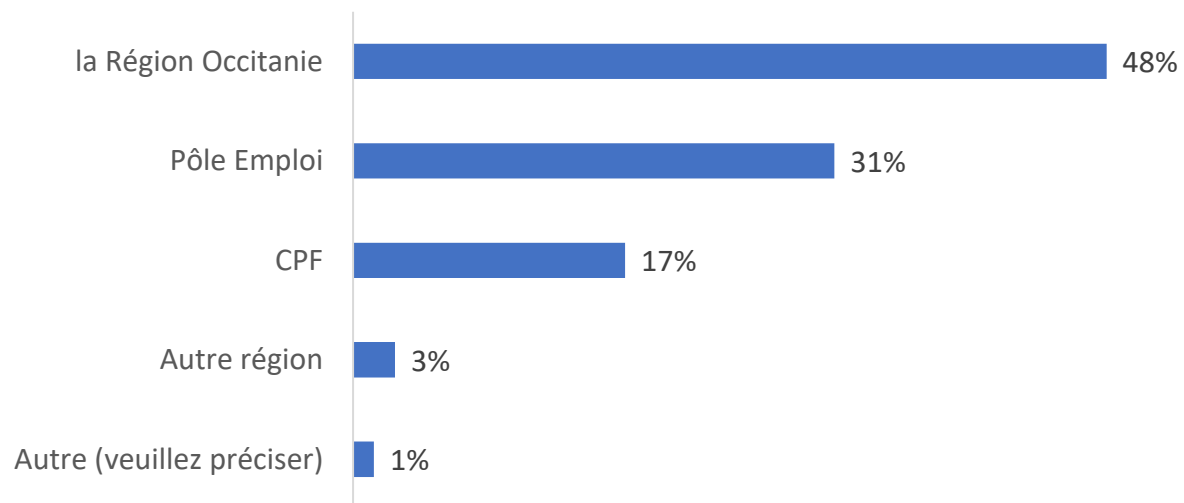


Les organismes financeurs

40 % des salarié·e·s ont réalisé une demande de financement afin de réaliser leur formation. (Réponses effectives : 206)

- Près de la moitié se sont tournés vers la Région Occitanie,
- 31 % vers Pôle emploi,
- 17 % ont financé leur formation avec leur compte personnel de formation, contre 11 % l'an passé.

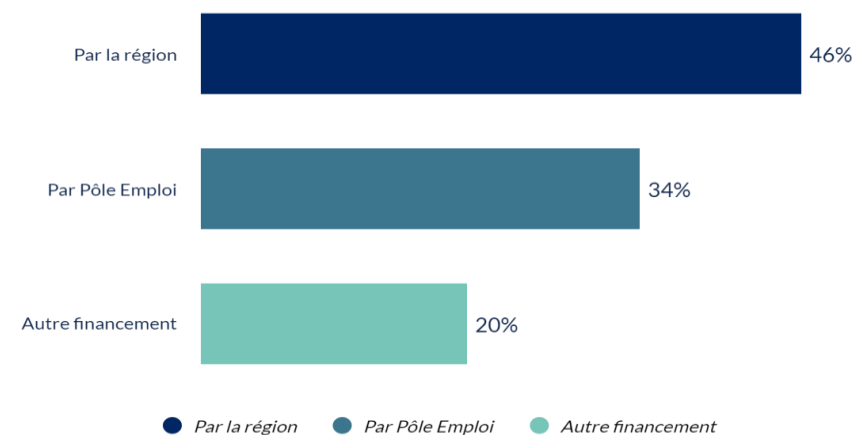
Auprès de quel organisme avez-vous réalisé une demande de financement pour votre formation ?
(Réponses effectives : 75)



Au niveau national

Comment est financée votre formation ?

Réponses effectives : 851



Les demandes de financement

Parmi ces bénéficiaires, **94 % ont obtenu le financement demandé**, soit 12 point de plus que l'an passé

(Réponses effectives : 75) :

83 % en totalité
et 11 % en partie

6 % n'ont pas obtenu le financement souhaité.

31 % des bénéficiaires souhaitent ou ont déjà utilisé une autre source de financement pour réaliser leur formation

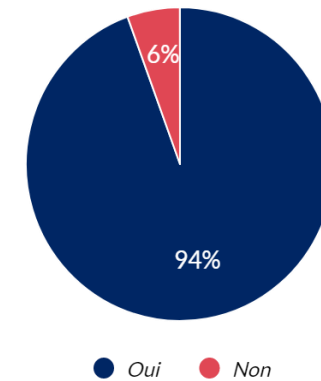
(Réponses effectives : 75) :

- Près des trois quarts avec leur compte personnel de formation
- 13 % grâce à un apport personnel

Au niveau national

Avez-vous obtenu le montant de financement espéré de votre formation ?

Réponses effectives : 849



Le projet des salarié·e·s

8 % des bénéficiaires ont suivi leur formation et ont réalisé ou sont sur le point de réaliser leur projet professionnel, soit 4 points de plus que l'année passée.

58 % réalisent actuellement leur formation.

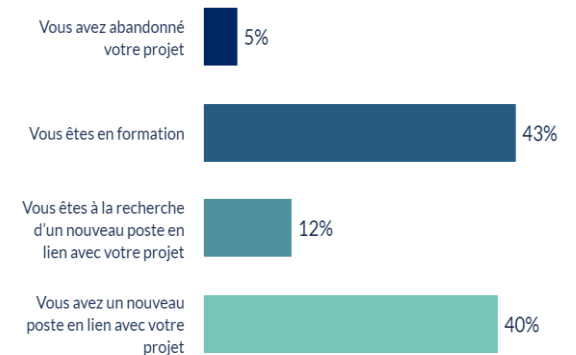
Et aujourd'hui, qu'en est-il de leur projet ? (Réponses effectives : 196)

Votre formation est en cours de réalisation	58%
Votre formation va démarrer prochainement	14%
Vous avez suivi votre formation et votre projet professionnel est réalisé ou va se réaliser prochainement (embauche, etc...)	8%
Vous êtes en attente de la réponse pour un financement	3%
Vous êtes en attente de la réponse pour votre formation	2%
Vous avez trouvé un emploi avant/pendant la formation	2%
Vous n'avez pas été accepté-e à la formation souhaitée	3%
Vous êtes en réflexion quant à la réalisation de votre formation	2%
Vous avez mis votre projet sur pause en attendant de le reprendre ultérieurement	2%
Vous avez abandonné votre projet initial	3%
Autre - Vous ne souhaitez pas répondre	3%
Total	100%

Au niveau national

Pour synthétiser, aujourd'hui, ou en êtes-vous de votre projet de reconversion ?

Réponses effectives : 2 526



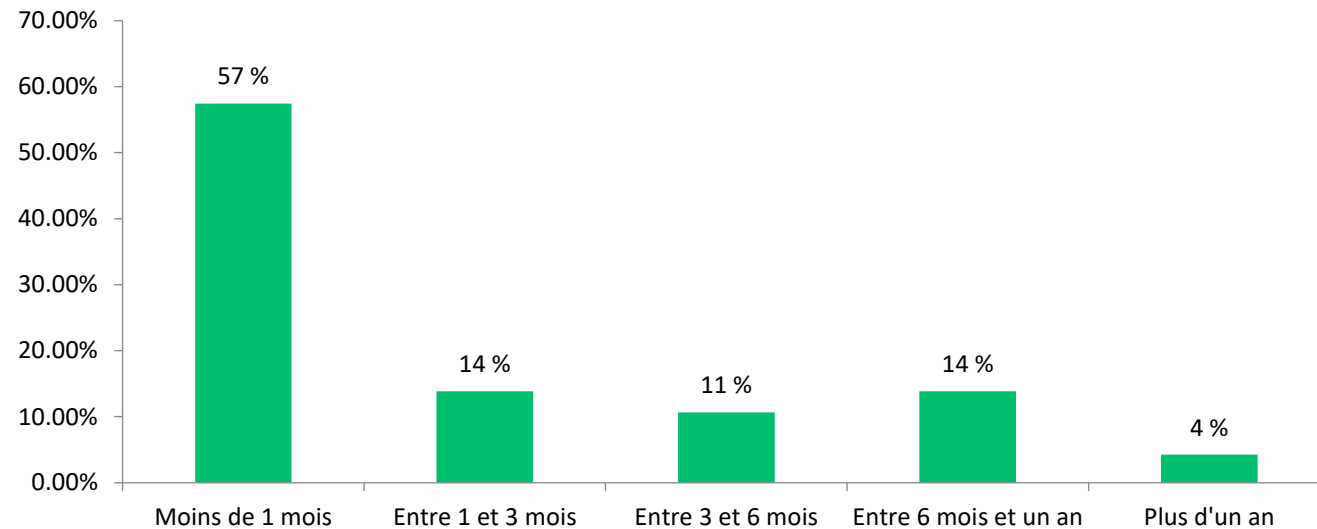
La formation en vue d'une création/reprise d'entreprise

Durée de formation

21 % personnes interrogées souhaitent réaliser une formation en vue d'une création/reprise d'entreprise.
(Réponses effectives : 412)

Pour 57 % d'entre elles, cette formation est très courte et dure moins d'un mois.

Quelle est la durée de cette formation ?
(Réponses effectives : 94)

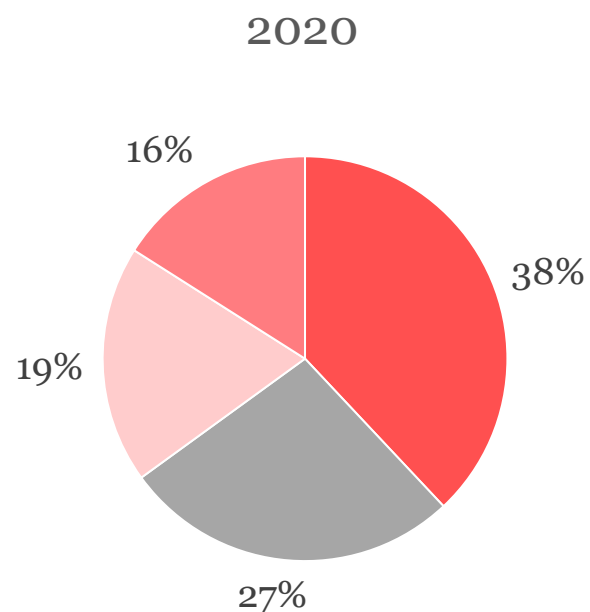


Demandes de financement pour création/reprise d'entreprise

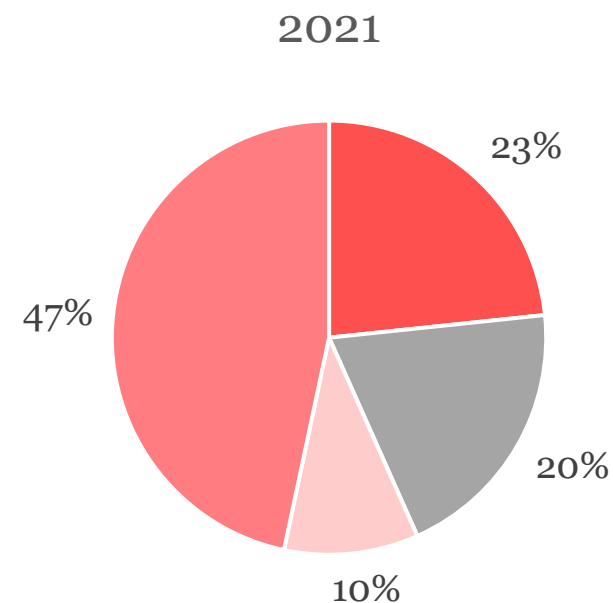
38 % des salarié·e·s ont réalisé une demande de financement de formation en vue de leur projet de création/reprise d'entreprise. (Réponses effectives : 91)

Parmi ces salarié·e·s, **80 % l'ont obtenu en totalité** et 3 % en partie
17 % n'ont pas obtenu le financement souhaité (Réponses effectives : 30)

Après de quel organisme avez-vous réalisé une demande de financement pour votre formation ?
(Réponses effectives : 30)



- Pôle Emploi
- Autre
- La Région Occitanie
- CPF



Le projet des salarié·e·s

35 % des bénéficiaires ont réalisé leur formation, soit 12 points de plus qu'en 2020.

Au total, 86 % ont commencé, sont en cours de formation ou ont terminé leur formation, soit 14 points de plus que l'an passé.

Et aujourd'hui, où en êtes-vous concernant cette formation ? (Réponses effectives : 83)

Votre formation est terminée	35%
Vous-êtes en attente du démarrage	28%
Votre formation est en cours de réalisation	23%
Vous-êtes en attente de la réponse de financement	6%
Autre (veuillez préciser)	5%
Vous êtes en réflexion sur votre projet	2%
Vous avez annulé votre formation avant le début de celle-ci	1%
<i>Total</i>	<i>100%</i>

Les demandes de création/reprise d'entreprise

Les demandes de création/reprise d'entreprise

Parmi les souhaits de création/reprise d'entreprise
(Réponses effectives : 403) :

88 % concernaient des créations d'entreprises,

et

12 % des reprises d'entreprise

**Ces proportions sont similaires à celles
observées au niveau national**

Quel était votre projet ?

Réponses effectives : 3 806



Quel était votre projet ?

Réponses effectives : 3 806



Le projet des bénéficiaires

40 % ont créé leur entreprise/ont repris une entreprise et ont démarré leur activité

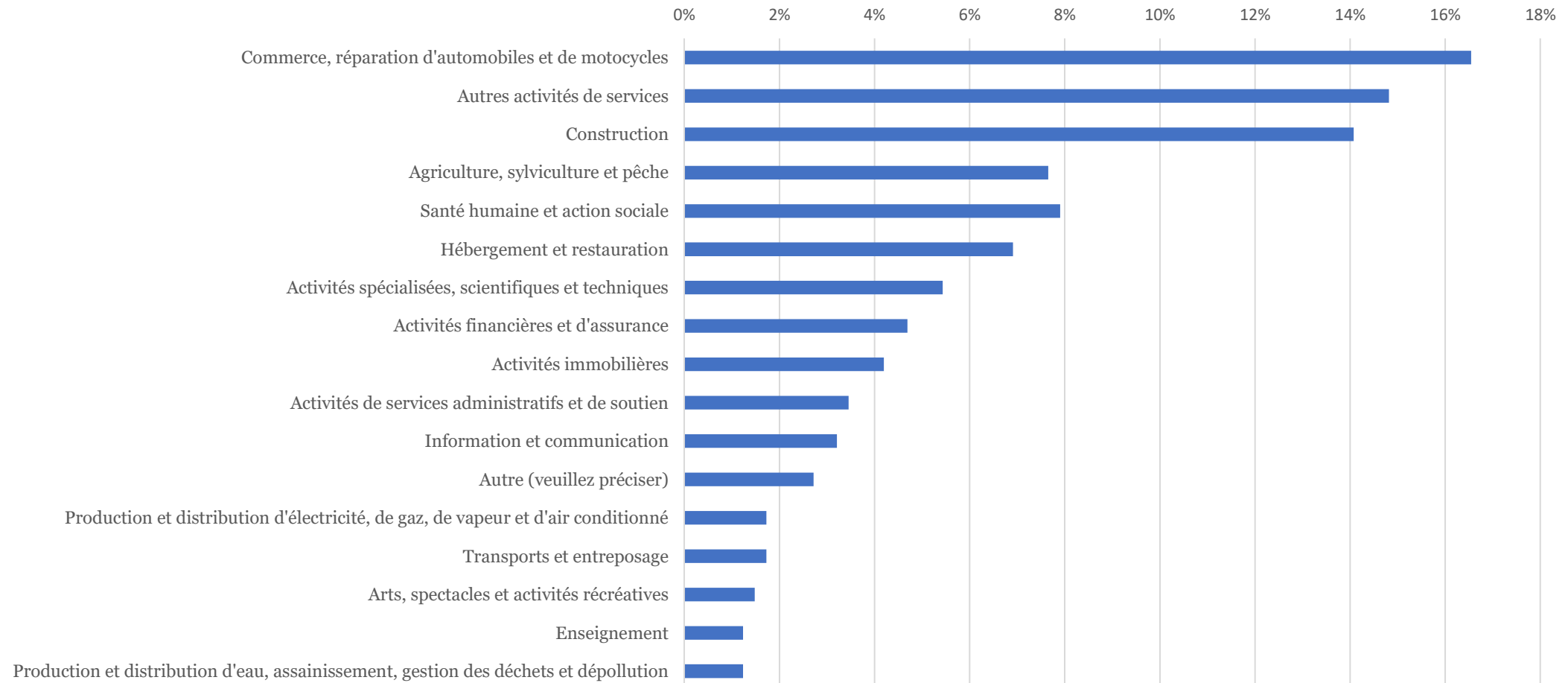
Au total, 86 % ont un projet déjà bien avancé (ont au moins déjà entamé des démarches en vue d'une création/reprise d'entreprise), soit 7 points de plus que l'an passé.

Et aujourd'hui, où en est de votre projet ? (Réponses effectives : 399)

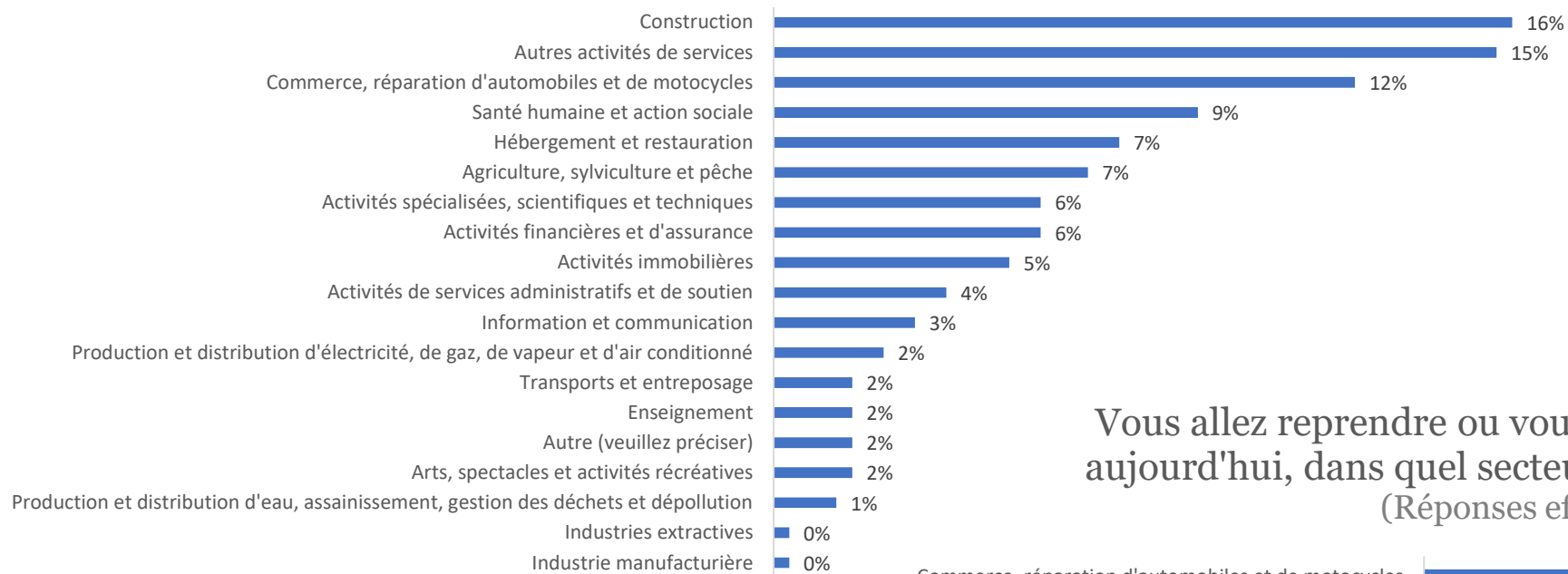
Vous avez créé votre entreprise et avez démarré l'activité	36%
Vous avez repris une entreprise et avez démarré l'activité	4%
Vous avez créé votre entreprise et son activité va démarrer prochainement	12%
Vous avez repris une entreprise et son activité va démarrer prochainement	1%
Vous réalisez les démarches préalables et juridiques de créations d'entreprise	28%
Vous réalisez les démarches préalables et juridiques de reprise d'entreprise	5%
Vous travaillez sur votre projet (faisabilité, financement, études, etc...)	9%
Vous êtes en réflexion pour le lancement de votre projet	2%
Vous n'avez pas encore élaboré votre projet	1%
Vous avez annulé votre projet	1%
Vous ne souhaitez pas répondre	1%
<i>Total</i>	<i>100%</i>

Secteurs d'activité des salarié.e.s

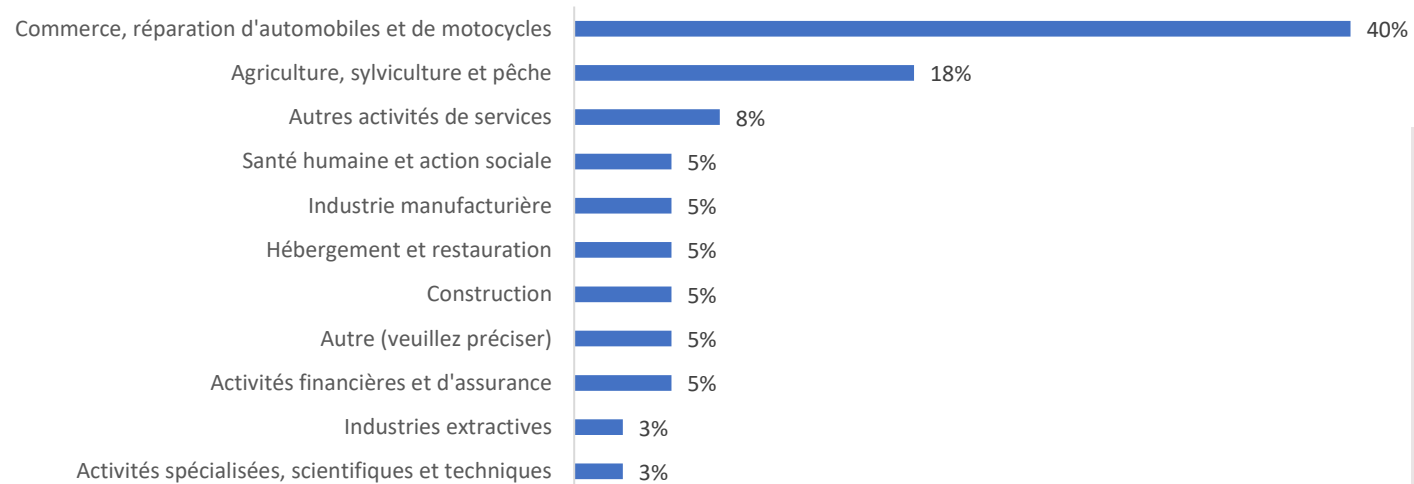
Dans quel secteur d'activité votre projet de création/reprise d'entreprise s'inscrivait-il, au moment du dépôt de dossier auprès de Transitions Pro Occitanie ?
(Réponses effectives : 405)



Vous allez créer ou vous avez créé votre entreprise, aujourd'hui, dans quel secteur d'activité se trouve-t-elle ? (Réponses effectives : 301)



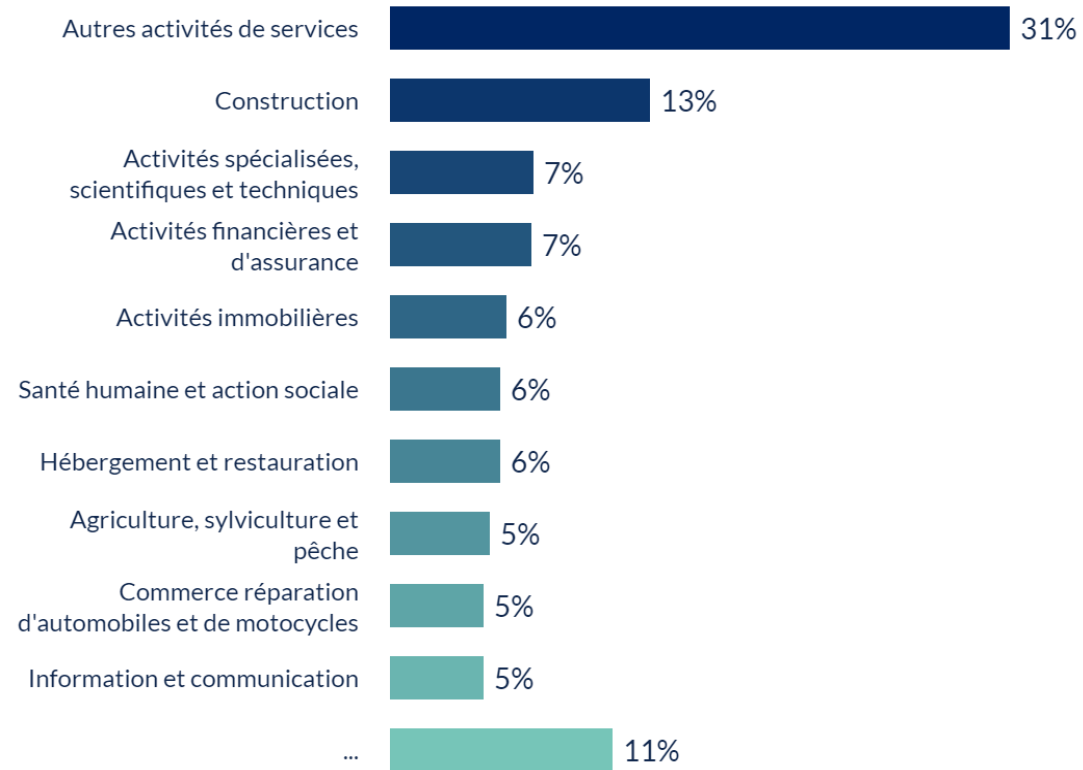
Vous allez reprendre ou vous avez repris une entreprise, aujourd'hui, dans quel secteur d'activité se trouve-t-elle ? (Réponses effectives : 40)



Au niveau national

Dans quel secteur d'activité avez-vous créé/repris votre entreprise (top 10) ?

Réponses effectives : 3 553



Synthèse

- Une augmentation significative des dossiers reçus
- Un lien entre les dispositifs PTP et PRP existant, toutefois à consolider
- 8 salarié-e-s sur 10 inscrit-e-s à Pôle emploi
- L'attractivité du secteur de la santé et de l'action social
- 94 % ont obtenu le financement de leur formation, et 83 % pour la création/reprise d'entreprise
- Le CPF de plus en plus utilisé
- La proactivité des bénéficiaires du PRP une fois le dispositif mobilisé
- 88 % souhaitent créer une entreprise, et 12 % souhaitent reprendre une entreprise
- 40 % ont créé/repris leur entreprise et démarré leur activité
- Des spécificités territoriales dans les secteurs de reconversion des bénéficiaires



Merci de votre attention